

INSTALL WITH CONFIDENCE / INSTALELA CON CONFIANZA



1A - If your overflow pipe does not have ears on the sides, see step 1B. Si el tubo de desborde no tiene asas a los lados, consulte el paso 1B.




1B - Insert ring around the overflow pipe and push the flapper all the way down the pipe so that it is flush with the seat.

Coloque el anillo alrededor del tubo de desborde y empuje el tapón completamente hasta abajo de manera que se descargue con la taza.


OR



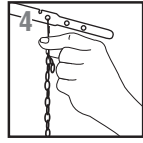
2A - If your overflow pipe has ears on the sides, see step 2B. Si el tubo de desborde tiene asas a los lados, consulte el paso 2B.



2B - Cut the ring out by using scissors by cutting at the lines marked "Cut Here." Corte el anillo con las tijeras a través de las líneas marcadas con la señal "Corte aquí".



3 - Pull the loops over the ears of the overflow pipe. Jale los aros por encima de las asas del tubo de desborde.



4 - Hook the chain to the tank lever arm with 1/2" slack in chain. Enganche la cadena al brazo de la palanca del tanque y deje un espacio de 1,27 cm en la cadena.

⚠ **WARNING**



⚠ **ADVERTENCIA**

DO NOT USE IN-TANK DROP-IN TOILET BOWL CLEANERS CONTAINING BLEACH OR CHLORINE. Use of such products will: (1) RESULT IN DAMAGE to tank components and MAY CAUSE FLOODING and PROPERTY DAMAGE and (2) VOID FLUIDMASTER WARRANTY. DO NOT overtighten nuts or tank/ bowl may crack. Fluidmaster Flush 'n Sparkle™ Toilet Bowl Cleaning System is recommended for those choosing to use in-tank bowl cleaners and WILL NOT VOID the FLUIDMASTER WARRANTY because it will not damage tank components.

NO USE LIMPIADORES EN EL TANQUE DEL INODOROS QUE CONTENGAN BLANQUEADORES O CLORO. El uso de estos productos (1) CAUSARA DAÑO a los componentes del tanque y PUEDE CAUSAR INUNDACIONES y DAÑO A LA PROPIEDAD y (2) ANULARA LA GARANTIA de FLUIDMASTER. NO apriete demasiado las tuercas pues el tanque y/o la taza podrian romperse. Se recomienda usar el sistema de limpieza para tazas de inodoros Flush 'n Sparkle de Fluidmaster para aquellos que decidan usar limpiadores instalados en el tanque del inodoro, el cual NO ANULARA LA GARANTIA de FLUIDMASTER ya que no dañará los componentes del tanque.

5

5 YEAR WARRANTY
5 AÑOS DE GARANTIA

5 Year Limited Warranty
For complete warranty details,
please visit our website at
www.fluidmaster.com

Garantía limitada de 5 años
Para consultar los detalles
completos de la garantía, por
favor visite nuestro sitio
web www.fluidmaster.com

Red/Green color arrangement is a registered trademark of Fluidmaster Inc.
© 2012 Fluidmaster Inc.
® Registered trademark of Fluidmaster Inc.
P/N 5-1723, GRev. 4, 01/12
La combinación z de colores Rojo/Verde es una marca registrada de Fluidmaster Inc.
© 2012 Fluidmaster Inc.
® marca registrada de Fluidmaster Inc.

Fluidmaster Inc.

30800 Rancho Viejo Rd.,
San Juan Capistrano, CA 92675
www.fluidmaster.com
800.631.2011

Made in Mexico
Hecho en México

